



Touchstone Re




Les événements catastrophiques récents nous ont montré les pertes importantes auxquelles les réassureurs doivent faire face année après année, alors que la montée en puissance des capitaux alternatifs et des nouveaux entrants continue à rendre le secteur encore plus compétitif.

Touchstone Re™ vous permet de quantifier et de gérer le potentiel de perte des contrats et des portefeuilles de réassurance, ce qui vous permet de gérer vos flux de travail de tarification et de gestion de portefeuille comme jamais auparavant.



Coût des événements catastrophiques pour l'industrie de l'assurance des biens en 2021

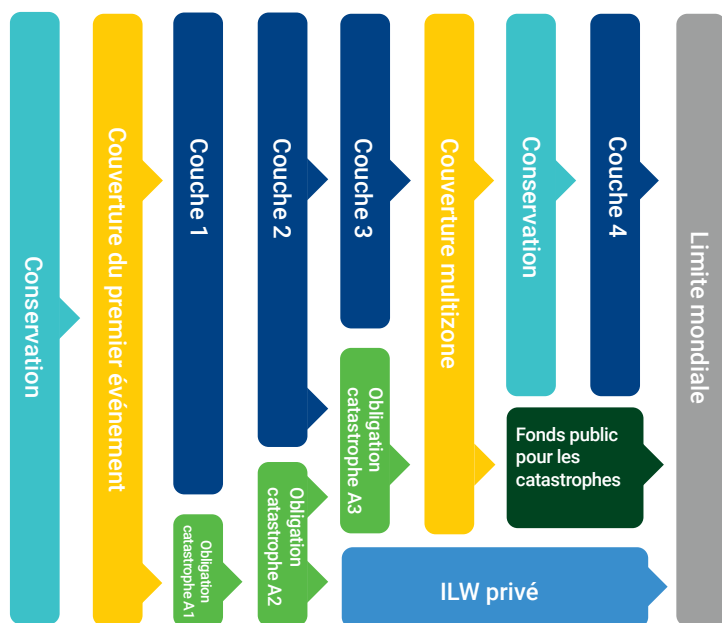


Le tableau de bord des sinistres de Touchstone Re fournit un aperçu du risque pour un seul traité ou pour l'ensemble de votre portefeuille

Modélisez le potentiel de perte des contrats de réassurance complexes pour prendre de meilleures décisions de souscription et de tarification

Les structures de réassurance complexes d'aujourd'hui exigent une flexibilité accrue du moteur financier. C'est pourquoi nous avons conçu Touchstone Re pour gérer une variété de structures de réassurance complexes typiques du marché actuel de la réassurance, telles que les déductions parapluies, « top and drop », en cascade, ainsi que les déductions agrégées internes et externes. Il peut également y avoir des structures uniques que vous n'avez peut-être pas vues auparavant et qui peuvent être particulièrement difficiles à comprendre, jusqu'à maintenant.

La fonctionnalité Glisser-déposer de Touchstone Re vous permet de visualiser et de modéliser facilement des chaînes élaborées de programmes de sources et de garanties dans une structure unique, afin que vous puissiez voir comment les pertes circulent dans la structure de manière simple et efficace.



Dans le passé, les contrats de réassurance compliqués auraient été un défi pour le modèle. Maintenant, Touchstone Re facilite la structure des contrats complexes et la visualisation des relations entre les différents niveaux.

Le cumul du portefeuille simplifié

La quantification de vos accumulations et contributions de risque au niveau mondial, régional, par péril et par ligne d'activité est essentielle pour évaluer les nouveaux traités, sélectionner les options de transfert de risque, gérer les exigences réglementaires et informer la croissance future. Le tableau de bord des pertes du portefeuille de Touchstone Re donne un aperçu du risque de l'ensemble de votre portefeuille à travers toutes les mesures standard (telles que AAL, TVaR, Exposed Limits et plus encore) à partir de multiples perspectives de pertes, toutes accessibles à partir d'un seul endroit.

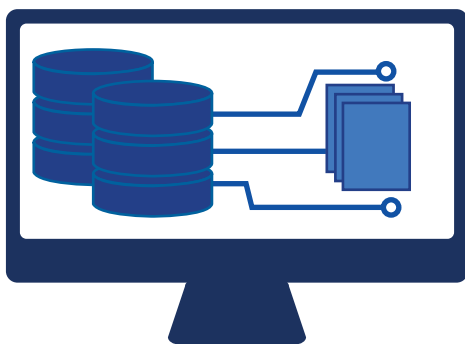
Faits saillants

- Accédez à tous les principaux modèles de catastrophe de Verisk grâce à une technologie de pointe combinée à la même vitesse, aux mêmes performances et à la même évolutivité que Touchstone®
- Visualisez et modélisez les pertes de structures contractuelles complexes grâce à une fonctionnalité Glisser-déposer facile à utiliser
- Regroupez vos portefeuilles et consultez votre agrégation globale des risques
- Obtenez une vue d'ensemble de vos expositions, grâce à des fonctions de cartographie améliorées qui vous permettent de passer rapidement d'une vue globale à d'autres résolutions, jusqu'à la sous-zone
- Gagnez du temps grâce au transfert automatique de données de Touchstone à Touchstone Re
- Souscrivez davantage d'affaires et évaluez le risque du portefeuille par rapport au secteur en exploitant les bases de données de Verisk sur l'exposition au secteur
- Intégrez l'analyse dans vos applications internes en tirant parti des API Touchstone Re

Exploitez les bases de données sectorielles de Verisk

Que vos données d'exposition se présentent sous la forme de sommes assurées, de primes, de décomptes de risques ou de parts de marché, les bases de données d'exposition sectorielle (industry exposure database, IED) de Verisk peuvent être utilisées pour estimer le potentiel de pertes lorsque des données d'exposition détaillées ne sont pas disponibles ou lorsque vous cherchez à étendre vos activités à de nouvelles régions.

Les assureurs peuvent également s'appuyer sur l'IED pour comparer le risque de leur portefeuille à celui du secteur, ainsi que pour se faire une idée de l'exactitude des sinistres modélisés dans Touchstone, un bon point de départ pour évaluer la qualité des données



Visualisez vos données d'exposition et tirez parti des bases de données d'exposition sectorielles de Verisk pour générer des estimations de pertes.

Des options de filtrage intégrées vous permettent d'explorer votre portefeuille, que vous souhaitiez visualiser les traités contenus dans votre portefeuille d'affaires en vigueur ou dans l'état de soumission, de renouvellement, de cotation, d'expiration, etc. Tout cela peut être facilement réalisé dans l'interface utilisateur, aucune requête SQL n'est nécessaire!

Gagnez du temps grâce au transfert automatique de données de Touchstone à Touchstone Re

Pour les clients qui détiennent également une licence pour notre application principale d'analyse des catastrophes d'assurance, Touchstone, nous avons simplifié et optimisé votre utilisation de vos données dans un flux de travail davantage axé sur la réassurance. Touchstone Re a été construit sur la même plateforme que Touchstone, de sorte que si vous avez effectué une analyse détaillée des pertes dans Touchstone, vous pouvez simplement cliquer sur un bouton et reprendre là où vous vous étiez arrêté dans Touchstone Re pour appliquer des conditions de réassurance à ces données.

Si vous avez besoin d'envoyer ou de recevoir des données globales sur les pertes dans le cadre d'une soumission de réassurance, Touchstone Re peut facilement importer des CLF, ce qui permet d'échanger des données de façon transparente tout au long de la chaîne de valeur de (ré)assurance.

Intégrez les API dans vos outils et systèmes internes

Les API Touchstone Re vous permettent de prendre le contrôle de la gestion des risques d'entreprise et d'intégrer les résultats de modélisation des catastrophes directement dans les systèmes internes existants de votre organisation. Améliorez la façon dont vous allouez les ressources et gagnez en productivité en automatisant les tâches et en intégrant uniquement ce dont vous avez besoin dans vos flux de travail.

Fonctionnalité d'importation de tableaux de pertes (Event-Loss Table, ELT)

Avec la capacité supplémentaire d'importer des tableaux de pertes (ELT) ou des courbes de probabilité de dépassement annuelles complètes, vous pouvez désormais importer l'un ou l'autre type de résumé de pertes directement dans Touchstone Re en un seul processus rationalisé. La fonction d'importation ELT vous fera gagner un temps précieux, vous fournira des renseignements supplémentaires à des fins de souscription et vous permettra de mieux comprendre votre risque.

- Exploitez une base de données Verisk sur l'exposition du secteur et les fichiers de pertes du secteur pour désagréger les pertes au niveau de l'événement par zone/sous-zone et par secteur d'activité
- Capturez plus facilement tous vos risques avec Touchstone Re pour ceux qui participent régulièrement à des opérations de récession et d'appoint
- Les portefeuilles constitués de traités de réassurance, de contrats ILS et d'autres types d'instruments financiers peuvent tous être analysés ensemble à une résolution cohérente (soit par région géographique ou par secteur d'activité)



Amériques

+1 617 267 6645

contactus@verisk.com

verisk.com